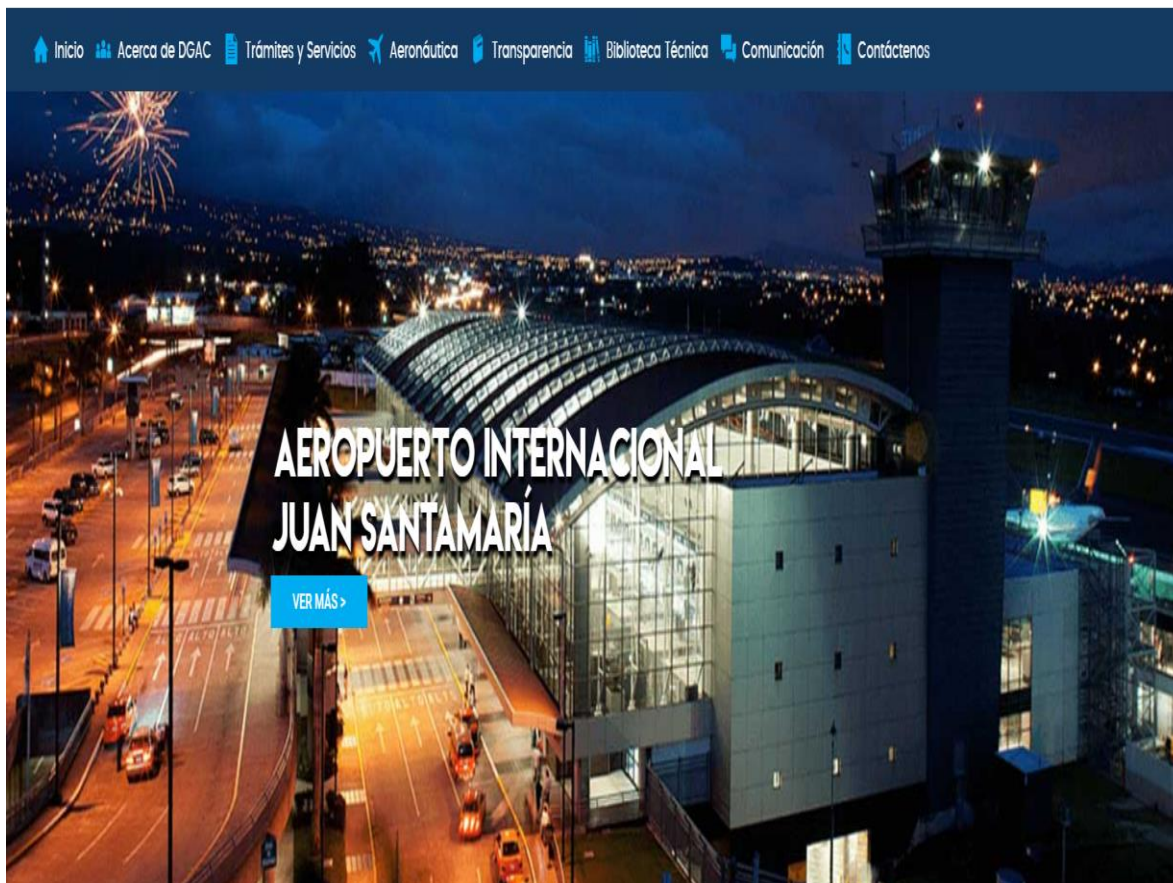


GUIA SOLICITUD DE TRAMITES EN LINEA

Paso 1

Ingresa al sitio web www.dgac.go.cr, deslice el mouse hacia abajo en la página principal y debe hacer Click en TRAMITES Y SERVICIOS.



Paso 2

Elija la opción de LICENCIAS, SERVICIOS Y TRAMITES.

SERVICIOS

AIS/MAP

DENUNCIAS ANTE LA AUDITORÍA INTERNA

PLAN DE VUELO LOCAL

DENUNCIAS, QUEJAS O SUGERENCIAS

LICENCIAS SERVICIOS Y TRÁMITES

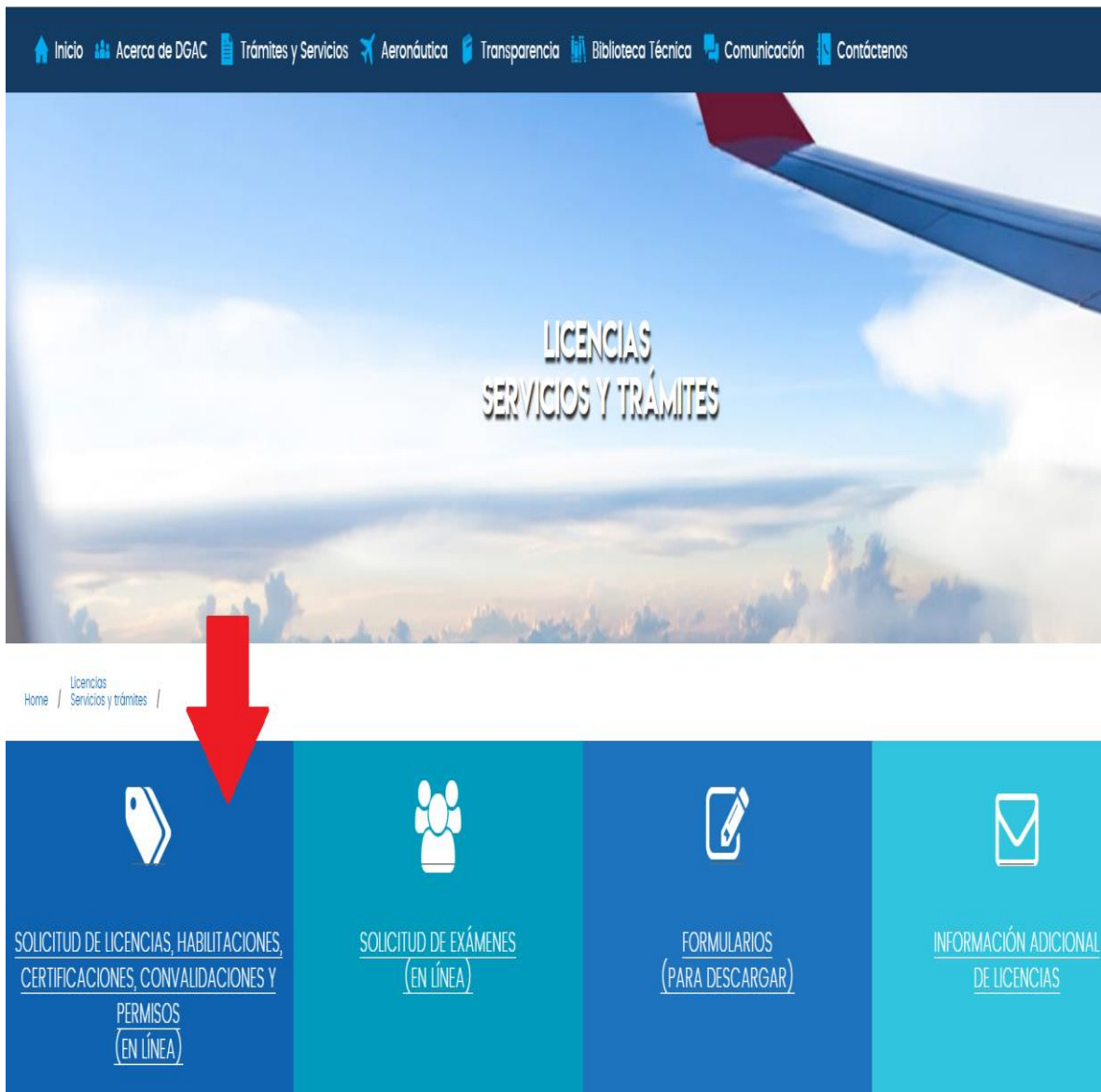
QUEJAS, DENUNCIAS SEGURIDAD DE AVIACIÓN

SOLICITUD DE EXÁMENES

CATÁLOGO DE TRÁMITES

Paso 3

Elija la gestión que desea solicitar o formularios que desee descargar.



The image shows a screenshot of a website's navigation menu. At the top, there is a dark blue header with white text and icons for: Inicio, Acerca de DGAC, Trámites y Servicios, Aeronáutica, Transparencia, Biblioteca Técnica, Comunicación, and Contáctenos. Below this is a large banner image of a sky with clouds and an airplane wing, with the text 'LICENCIAS SERVICIOS Y TRÁMITES' centered. A red arrow points from the banner down to a row of four menu items. The first item is highlighted with a red arrow and contains a tag icon, the text 'SOLICITUD DE LICENCIAS, HABILITACIONES, CERTIFICACIONES, CONVALIDACIONES Y PERMISOS (EN LÍNEA)', and a white outline of the tag icon. The second item has a group of people icon and the text 'SOLICITUD DE EXÁMENES (EN LÍNEA)'. The third item has a document icon and the text 'FORMULARIOS (PARA DESCARGAR)'. The fourth item has an envelope icon and the text 'INFORMACIÓN ADICIONAL DE LICENCIAS'. A breadcrumb trail 'Home / Licencias Servicios y trámites /' is visible above the menu items.

Inicio / Acerca de DGAC / Trámites y Servicios / Aeronáutica / Transparencia / Biblioteca Técnica / Comunicación / Contáctenos

LICENCIAS
SERVICIOS Y TRÁMITES

Home / Licencias Servicios y trámites /

SOLICITUD DE LICENCIAS, HABILITACIONES, CERTIFICACIONES, CONVALIDACIONES Y PERMISOS (EN LÍNEA)

SOLICITUD DE EXÁMENES (EN LÍNEA)

FORMULARIOS (PARA DESCARGAR)

INFORMACIÓN ADICIONAL DE LICENCIAS

Paso 4

Elija una opción de acuerdo a la gestión que está solicitando para adjuntar los documentos requeridos.

Inicio Acerca de DGAC Trámites y Servicios Aeronáutica Transparencia Biblioteca Técnica Comunicación Contáctenos

ENVÍO DE SOLICITUD DE LICENCIAS (EN LÍNEA)

Home / Envío de Solicitud de

- Licencia Piloto Privado A/H
- Licencia Piloto Comercial A/H
- Licencia ATP A/H
- Licencia MT1
- Licencia MT2
- Licencia Aviónica
- Licencia Encargado Operaciones de Vuelo
- Licencia Auxiliar de Cabina
- Licencia Ultra Ligero Privado
- Licencia Ultra Ligero Comercial
- Licencia RPAS

ENVÍO DE SOLICITUD DE LICENCIA DE PILOTO COMERCIAL
[Ver formulario](#)

Inicio Acerca de DGAC Trámites y Servicios Aeronáutica Transparencia Biblioteca Técnica Comunicación Contáctenos

ENVÍO DE SOLICITUD DE LICENCIAS (EN LÍNEA)

Home / Envío de Solicitud de

- Licencia Piloto Privado A/H
- Licencia Piloto Comercial A/H
- Licencia ATP A/H
- Licencia MT1
- Licencia MT2
- Licencia Aviónica
- Licencia Encargado Operaciones de Vuelo
- Licencia Auxiliar de Cabina
- Licencia Ultra Ligero Privado
- Licencia Ultra Ligero Comercial
- Licencia RPAS

ENVÍO DE SOLICITUD DE LICENCIA DE PILOTO COMERCIAL
[Ver formulario](#)

Paso 5

Deberá colocar Nombre, Apellido y correo electrónico adicionalmente deberá adjuntar los archivos solicitados indispensables para poder tramitar su solicitud

CARLOS PEREZ PEREZ

Correo:

CARLOSPEREZ@PEREZ.COM

Teléfono:

8123-4567

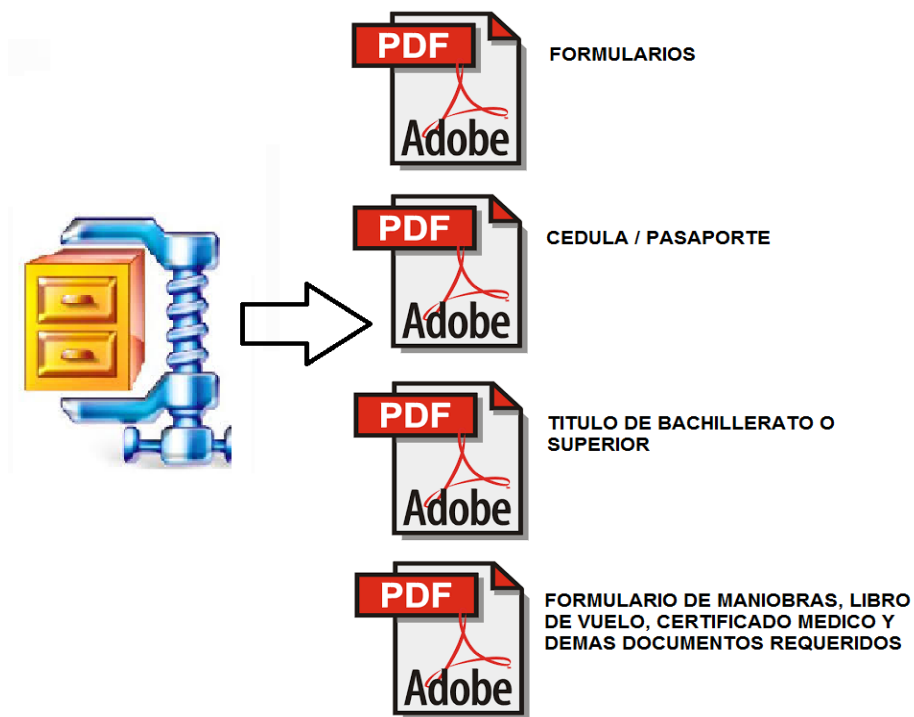
Adjuntar todos los Documentos Escaneados en un Archivo único tipo ZIP.

*Formulario 7F86, *Cédula/Pasaporte, *Título Bachillerato Secundaria, *Formulario de Maniobras, prácticas (7F123 (A) / 7F125 (H)), *Certificado Médico, *Libro de Vuelo, *Pago de derechos según apéndice tarifario

Seleccionar archivo Ningún archivo seleccionado



Cada archivo adjunto deberá ir en formato PDF en el siguiente orden y guardado en una sola carpeta en archivo comprimido ZIP: Ejemplo.



Luego adjuntar una fotografía con fondo claro en formato JPG y la firma escaneada en formato JPG



*Adjuntar la fotografía con un fondo claro y preferiblemente con formato jpg.

Seleccionar archivo Ningún archivo seleccionado



*Adjuntar la firma escaneada preferiblemente con formato jpg.

Seleccionar archivo Ningún archivo seleccionado

Comentarios o Consultas:

"El inspector de licencias se contactará con Usted lo antes posible para coordinar una cita"

ENVIAR >



Si el archivo ZIP estuviera incompleto o algún PDF no ha sido enviado, el trámite de su solicitud no será aceptado notificándosele por medio de correo electrónico o vía telefónica.